

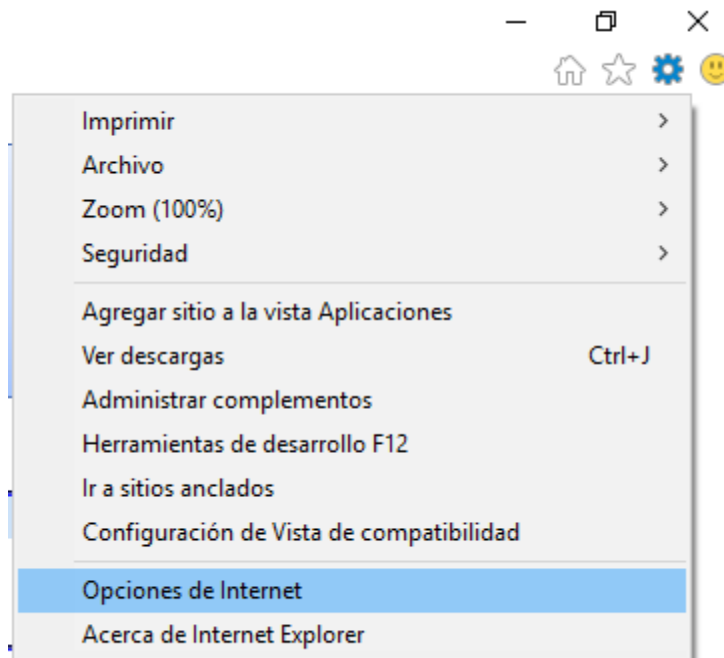
¿Cómo habilitar ventanas emergentes o pop-ups?

1 EN INTERNET EXPLORER

1. En la parte superior, ir al menú “Herramientas”

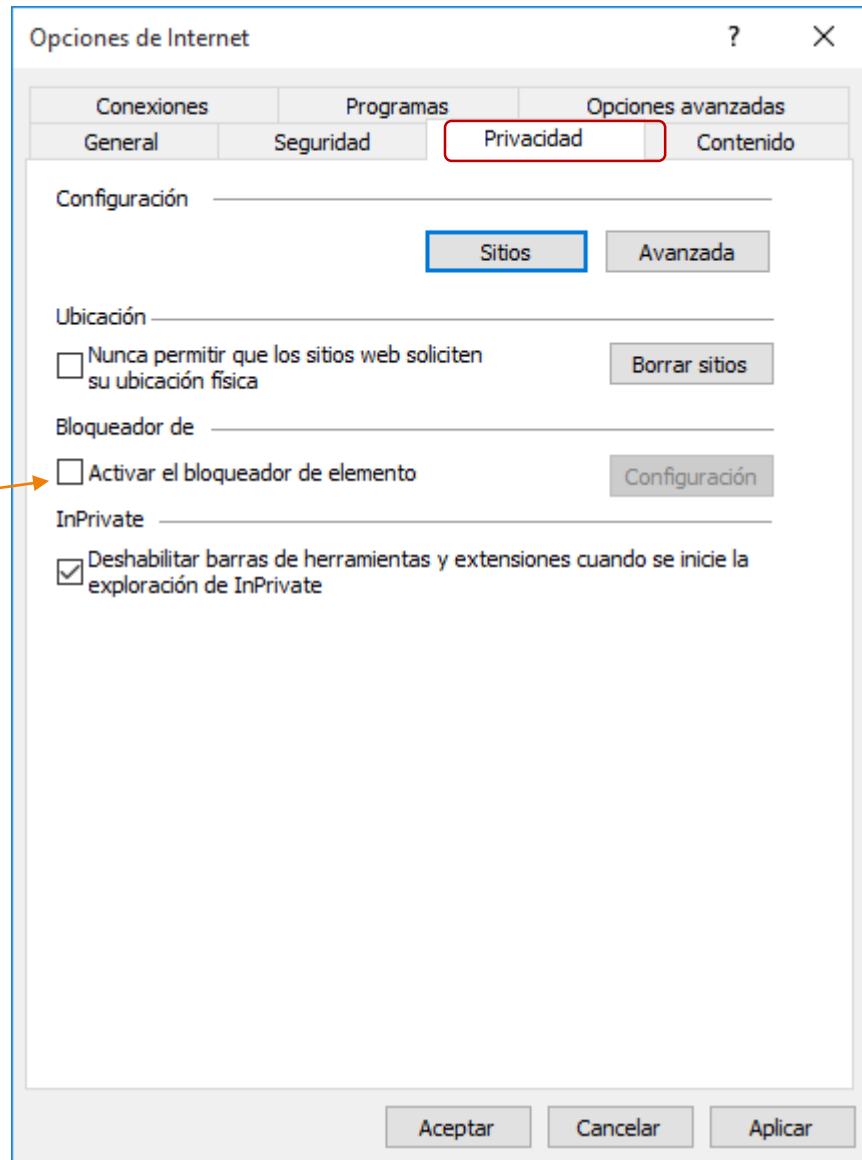


2. Seleccionar “Opciones de Internet”




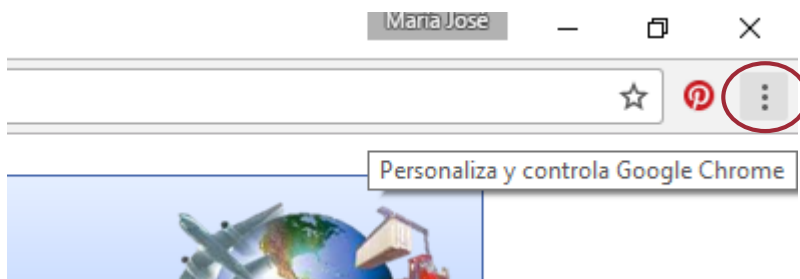
3. Ir a “Privacidad” y desactivar el bloqueador de elementos emetgentes.

Desactivado

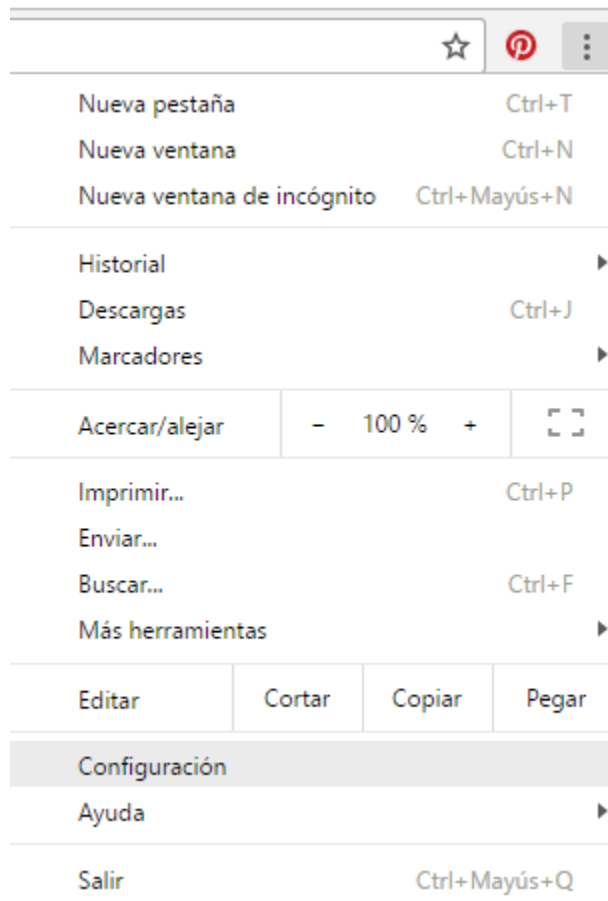


2 EN CHROME

1. En la parte superior ir a 



2. Seleccionar “Configuración”



3. En la parte inferior ir a “Mostrar Configuración Avanzada”

Chrome **Ajustes**

Historial

Extensiones

Ajustes

Información

Iniciar sesión

Has iniciado sesión como mjrojas82@gmail.com. Administra tus datos sincronizados a través del [panel de control de Google](#).

Al abrir el navegador...

Abrir la página Nueva pestaña

Abrir todo como estaba antes de cerrar

Abrir una página específica o un conjunto de páginas. [Establecer páginas](#)

Aspecto


Mostrar el botón Página de inicio

Mostrar siempre la barra de marcadores

Buscar

Especifica el motor de búsqueda que se debe utilizar al realizar una búsqueda desde el [omnibox](#).

Otros usuarios

 **María José (actual)**

Habilitar navegación como invitado

Dejar que cualquier pueda añadir a una persona a Chrome

Navegador predeterminado

El navegador predeterminado es Google Chrome.

4. En "Privacidad" seleccionar "Configuración de contenido"

Privacidad

5. Buscar “Ventanas emergentes” y seleccionar la opción “Permitir que todos los sitios muestren ventanas emergentes”

Configuración de contenido ✕

[Administrar excepciones...](#)

[Administrar complementos individuales...](#)

Ventanas emergentes

Permitir que todos los sitios muestren ventanas emergentes

No permitir que ningún sitio muestre ventanas emergentes (recomendado)

[Administrar excepciones...](#)

Ubicación

Permitir que todos los sitios realicen un seguimiento de tu ubicación física

Preguntar cuando un sitio intente realizar un seguimiento de tu ubicación física (recomendado)

No permitir que ningún sitio pueda hacer un seguimiento de tu ubicación física

[Administrar excepciones...](#)

Notificaciones

Permitir que todos los sitios muestren notificaciones

Preguntar cuando un sitio quiera mostrar notificaciones (recomendado)

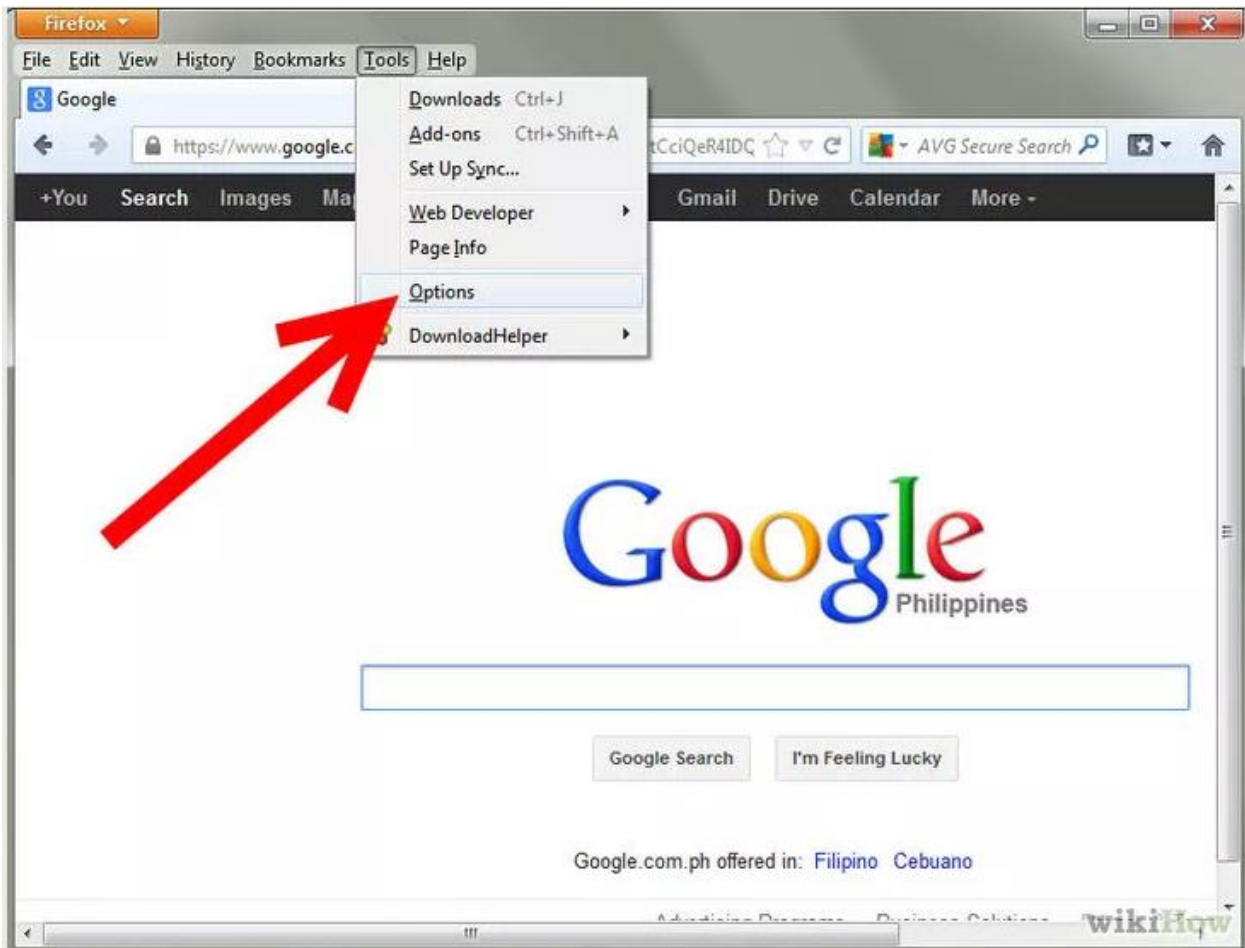
No permitir que los sitios muestren notificaciones

[Administrar excepciones...](#)

[Listo](#)

3 EN FIREFOX

1. En la parte superior ir al menú “Herramientas” y seleccionar “Opciones”



2. En “Contenido” deseleccionar la casilla de “Bloquear pop-ups” y clic en el botón “OK”

